

National
Literacy
Trust

Changing life stories

Tempo juntos

Atividades simples e
divertidas para fazer
com seus filhos
criança em casa



Bem-vindo

Conversar com o seu bebé ou criança pequena e partilhar livros dá-lhes o melhor início de vida.

Como pai ou mãe, tem um papel especial a desempenhar. A boa notícia é que não precisa de ser um especialista para ajudar o seu filho a estar pronto para aprender.

Sabia que as crianças aprendem muito consigo através de experiências simples e quotidianas!



Dicas de estrela

As dicas de estrela neste livro apresentam excelentes sugestões de como pode apoiar a aprendizagem do seu filho e prepará-lo para a escola.

Ideias de conversa fiada

Use as ideias de conversa fiada para ajudar o seu filho a construir a linguagem de que vai precisar para a escola.

Experimente estes para começar. Pode encontrar mais ideias online em small-talk.org.uk.

Dica com estrela

O seu filho vai adorar quando lhe disser "muito bem"! Muitos elogios ajudam o seu filho a sentir-se bem consigo mesmo.

Ideia de conversa fiada

Converse com o seu filho sempre que puder - ao andar pela rua, no autocarro, em qualquer lugar! Podem aprender consigo muitas palavras novas.

Conversar, jogar, ler

Temas de conversa!

Converse e ouça à vez com o seu filho.

As crianças aprendem fazendo perguntas, falando sobre as suas ideias, descrevendo o que vêem e questionando-se em voz alta.

Quando está a conversar com o seu filho, podem divertir-se juntos. Experimente:

- Fazer perguntas
- Conversar sobre experiências do dia-a-dia
- Contar anedotas
- Fazer-se de idiota
- Jogar jogos
- Cantar canções

Sabia que quanto mais falar com o seu filho e quanto mais palavras ele o ouvir utilizar, melhor estará na escola aos 10 anos de idade?

Dica com estrela

Se a brincadeira ou barulhenta, vá até ao parque mais próximo!

Ideia de conversa fiada

Partilhe a história 'Vamos à Caça ao Urso' e depois faça uma caça ao urso imaginária no seu jardim ou parque local!

Ideia de conversa fiada

Participe e assumo uma personagem durante a brincadeira imaginativa do seu filho! Faça-lhe perguntas como personagem ou descreva o que está a fazer. Isto pode dar ao seu filho a oportunidade de ouvir novas palavras e resolver problemas.



Dica com estrela

Para mais ideias visite literacytrust.org.uk/family-zone/

Ideia de conversa fiada

Converse com o seu filho sobre o que está a fazer à medida que você vai realizando atividades diárias, como preparar a lavagem da roupa ou fazer o jantar.

4.



Seja brincalhão

As crianças aprendem a dar sentido ao mundo através das suas brincadeiras!

Brincar é realmente importante para o desenvolvimento das crianças. Brincar com outras crianças ajuda-as a aprender a comunicar, a tomar a sua vez, a partilhar e a fazer amigos.

As crianças gostam de usar a sua imaginação para transformar diferentes objetos em coisas para brincar. Pode usar acessórios de vestuário como sapatos de adultos, roupas, malas ou até mesmo recipientes vazios - caixas grandes são ótimas!

Sabia que deixar o seu filho escolher ao que gostaria de brincar promove a sua independência e ajuda-o a preparar-se para a escola?

5.



Ler os sinais

Marcas em todo o lado!

As crianças vivem num mundo cheio de marcas e vêem mensagens, imagens e logotipos em todo o lado.

Reconhecer o seu lugar favorito para comer ou o nome do supermercado são os primeiros passos para aprender a ler e a escrever.

Sabia que quanto mais o seu filho o vir a ler, mais vai querer ler também!

Dica com estrela

Assegure-se de que o seu filho o vê a ler coisas de que gosta, como livros, revistas, banda desenhada, manuais, receitas ou instruções e diga-lhe por que motivo o faz.

Ideia de conversa fiada

Quando estiver a passear com o seu filho, olhe para os sinais, símbolos, logotipos e palavras que o rodeiam. Incentive-o a mostrar-lhe e ajude-o a 'ler' os que é capaz de reconhecer!

Comer, dormir, mexer-se

Alimente os corpos em crescimento das crianças!

Uma dieta mista e variada com frutas, vegetais e laticínios frescos é importante para ajudar o corpo e os ossos a crescerem de forma saudável. Cozinhar em casa pode ser mais barato do que comprar comida pronta. Comidas secas ou enlatadas como massas, tomates e feijões são alimentos básicos, bons e baratos, que se podem guardar e fazer muitos pratos diferentes.

Sabia que muitos supermercados têm excelentes ideias de receitas para refeições que não são muito caras? Ou poderá procurar outras ideias online: goodtoknow.co.uk/food/recipe-collections

Ideia de conversa fiada

Envolve o seu filho enquanto cozinha, falando com ele sobre o que está a fazer.



Dica com estrela

Pergunte aos amigos o que filhos deles gostam de comer e troque receitas!

Dica com estrela

Pergunte à escola do seu filho quais são as opções de pequeno-almoço e almoço!

Dormir bem

Descanse e descontraia!

Dormir e descansar o suficiente é muito importante para as crianças, pois elas estão permanentemente a crescer e a desenvolver-se.

Rotina da hora de deitar

Uma rotina para se deitar pode ser algo assim:

- 18.45 h: vestir o pijama, escovar os dentes, ir à casa de banho.
- 19.15 h: hora de silêncio com um livro, uma história ou uma conversa tranquila.
- 19.30 h: boa noite e luzes apagadas¹

Sabia que músicas suaves e canções de embalar podem acalmar as crianças e ajudar a dormir tranquilamente?



Dica com estrela

Tente reduzir o 'tempo de ecrã' em telemóveis, televisão ou computadores antes da hora de deitar, pois isso pode impedir que as crianças vão dormir.

Para obter sugestões para ajudar o seu filho a dormir, visite sleepfoundation.org

Ideia de conversa fiada

Em vez de um livro ao deitar, tente inventar uma história usando a sua imaginação!⁸



Dica com estrela

Encontre uma atividade física de que goste (talvez dançar com música ou jogging) e encoraje o seu filho a participar também!

Ideia de conversa fiada

Peça ao seu filho para lhe falar sobre uma atividade que tenha feito na creche. Pergunte-lhe do que gostou ou não gostou - e porquê.


Em movimento

Está na hora de ser fisicamente ativo!

Recomenda-se que crianças com até cinco anos de idade tenham três horas de atividade física distribuídas ao longo do dia². Aí podemos incluir caminhar, saltar, correr, escalar e equilibrar. Os corpos das crianças estão a crescer e a desenvolver-se rapidamente durante este tempo. As crianças gostam de ser ativas e precisam de se manter em movimento para se manterem saudáveis e bem dispostas.

As atividades adequadas para a maioria das crianças que conseguem caminhar sozinhas incluem:

- Brincadeiras ativas (como esconder e procurar ou preso na lama)
- Correr livremente
- Saltar num trampolim
- Andar de bicicleta
- Dançar
- Natação
- Saltar à corda
- Ginástica³



O que pode fazer para apoiar o seu filho

Há estudos que mostram que há sete coisas que os pais podem fazer com os seus filhos para os ajudar a aprender e a alcançar bons resultados na vida⁴.

Partilhar livros e histórias

Olhar para os livros juntos é uma ótima forma de aprender desde muito jovem.

Cantar canções e rimas

Cantar rimas e canções infantis é uma ótima forma de ajudar o seu filho a aprender novos sons e palavras através da rima e da repetição.

Brincar juntos

As crianças pequenas aprendem através da brincadeira. Brincar juntos ajuda as crianças a desenvolver as competências necessárias para comunicarem e socializarem-se.

Brincar com letras

Jogar jogos com as formas e os sons de letras torna a aprendizagem divertida.

Sair e passear

Dar um passeio ou ir às lojas juntos proporciona-lhe a si e ao seu filho coisas novas para experimentar, incluindo coisas para ver, sentir, cheirar, provar e ouvir, assim como muitas coisas para conversar!

Acesso a livros

Se uma biblioteca local estiver aberta, pode obter o empréstimo de livros gratuitamente, e participar em atividades gratuitas para crianças. As creches, centros infantis e escolas locais podem proporcionar acesso gratuito a livros. Basta perguntar!

Pintar e desenhar

Fazer marcas e rabiscos é o início da aprendizagem da escrita. Estas atividades simples fazem realmente uma diferença na forma como o seu filho aprende e desenvolve as suas capacidades de audição, fala, leitura e escrita. Podem-se divertir juntos e ao mesmo tempo preparar-se para a escola!

10.





Partilhar histórias

Nem sempre precisa de ler as palavras. Olhar e falar sobre livros ilustrados é uma ótima forma de incentivar o seu filho a apreciar histórias. Se fala outra língua em casa, fale sobre as imagens e a história na sua própria língua.

Quando estiverem a partilhar livros podem divertir-se juntos:

- Fale sobre a capa do livro e aponte o título.
- Deixe o seu filho segurar no livro e virar as páginas.
- Incentive-os a falar sobre as imagens.
- Utilize vozes diferentes para personagens diferentes.
- Acrescente efeitos sonoros como salpicos em poças, buzinas de carro ou sons de animais.
- Quando a história terminar, pode perguntar-lhe se gostou se tinha uma personagem favorita.

Dica com estrela

Façam uma caverna juntos (um pano sobre uma mesa), com espaço para os dois partilharem. Pode fazer com que a sua caverna seja parte da história - pode ser a gruta de um monstro, um foguetão, ou a torre de uma princesa. ★★

Sabia que crianças para quem os pais lerem regularmente aos cinco anos de idade tiveram melhor desempenho em testes de matemática, vocabulário e ortografia aos 16 anos de idade do que aquelas que não tiveram esta ajuda?⁵

Sabia que as crianças têm frequentemente uma história favorita que querem ouvir repetidamente? Isso ajuda-as a aprender a ordem das palavras e a ligar a palavra escrita à história - o que constitui os primeiros passos para aprender a ler!

Ideia de conversa fiada


Fale com seu filho sobre o que fez quando era criança. Envolve toda a família - os avós podem ter histórias para partilhar de quando estavam a crescer!

Cantar canções e rimas

As canções e rimas desenvolvem a linguagem, o vocabulário, o movimento e a coordenação das crianças, se incluírem ações. Muitas também ajudam a aprender a contar.

Não se preocupe se a sua voz de canto estiver enferrujada ou desafinada, isso não importa e quanto mais cantar com o seu filho, mais confiante se tornará.

Se não conhecer a música, pode pedir emprestados CDs de rimas na biblioteca ou procurá-los no YouTube. Podem sempre inventar as vossas próprias canções, ou apenas cantar juntos para a rádio.



Sabia que canções e rimas podem ajudar a ensinar ao seu filho sobre o mundo? Pode fazer barulhos de animais em Na quinta do tio Manel e contar os peixes em 1, 2, 3, 4, 5 Apanhei um peixe vivo!

14.




Dica com estrela

Se conhece alguma canção ou rima noutra língua, cante-as com seu filho também.

Aranha Incy Wincy

Represente as letras enquanto as canta, ou faça a sua própria aranha e cano de esgoto juntos usando coisas como copos de iogurte, lâ e tubos de rolo de cozinha. Pode encontrar um vídeo da música com representações no YouTube: [youtube.com/watch?v=m7f1W0xElak](https://www.youtube.com/watch?v=m7f1W0xElak).

*A Aranha Incy Wincy subiu a tromba de água
Então a chuva caiu e molhou a aranha toda
Veio o sol brilhante e secou a chuva toda
E a Aranha Incy Wincy voltou a subir pela tromba de água.*



15.

Brincar juntos

Aprender a partilhar, a esperar pela vez, a comunicar, a estar confortável e a tornar-se amigo dos outros são competências para toda a vida, mas demoram algum tempo a aprender! Pode ajudar o seu filho a praticar a aprendizagem destas competências importantes jogando em conjunto, ou combinando datas para jogar com amigos ou familiares, pessoalmente ou através do FaceTime ou WhatsApp.



Dica com estrela

Todas as crianças são diferentes! Algumas são mais animadas e confiantes do que outras - não as compare e não se preocupe - conhece o seu filho melhor do que ninguém, por isso dê-lhe o apoio e o incentivo de que ele precisa.



Sabia que aprender a brincar com os outros é importante para o desenvolvimento pessoal, social e emocional das crianças? Também os ajuda a aprender que outras pessoas têm sentimentos e ideias diferentes das suas.

16.




Dica com estrela

Incentive e apoie o seu filho a tornar-se confiante enquanto ele começa a fazer os seus próprios amigos.

As crianças brincam de muitas formas diferentes:

- Ao brincar sozinhas
- Ao ver outras crianças a brincar
- Ao brincar com as outras, fazendo a mesma atividade mas sem se juntarem
- Ao interessarem-se mais pelo que os outros estão a brincar e começando a conversar em conjunto
- Ao brincar juntos, geralmente num pequeno grupo



17.

Brincar com letras e números

Há todo um conjunto de jogos que pode jogar com letras e números, desde sua forma e som até à aprendizagem de novas palavras que começam pela mesma letra. Pode procurar números que o seu filho irá reconhecer, como o número da sua porta ou a idade dele, e ver se consegue encontrar estes números em autocarros, lojas ou sinais de trânsito. Lembre-se de que letras e números estão em todo o lado!

Dica com estrela

Conte em voz alta com o seu filho - descubra quantos passos precisa dar para chegar à porta da frente ou o número de postes de luz que passa enquanto se dirige para o parque!

Ideia de conversa fiada

Fale sobre as letras que pode encontrar em correspondência sem interesse e em revistas antigas. Corte algumas das letras e faça uma colagem. Veja se consegue encontrar a primeira letra do nome do seu filho. Se ele ainda não conseguir reconhecer a letra, desenhe-a em conjunto e veja se a conseguem detectar quando forem passear.



"You ao parque"

Jogar um jogo à vez em que diz o que faria numa ida até ao parque. A regra é que só pode usar coisas com um som 'p' (por exemplo, 'You ao parque e vou apanhar uma pedra/papagaio/pepino'). Pode tornar o jogo mais divertido mudando o lugar para onde vai (por exemplo, para o campo, onde só pode apanhar coisas começadas por 's'). Consegue-se lembrar de tudo o que está a apanhar?

Plasticina ou letras de massa de brincar

Tente fazer formas de letras a partir de plasticina, ou faça a sua própria massa de brincar.

Misture:

- duas taças de farinha simples
- ½ copo de água fria
- três colheres de sopa de óleo vegetal
- uma colher de sopa de sumo de limão (opcional)
- qualquer corante ou abrillantador alimentar que quiser.



Ideia de conversa fiada

Para incentivar a leitura precoce do seu filho, utilize sons de letras em vez dos nomes de letras do alfabeto. Usar sons de letras quando se joga jogos como "You ao parque" ou "Espio" em conjunto, vai ajudá-lo a dizer palavras à medida que aprende a ler.




Sair e passear

O mundo está cheio de palavras, imagens e coisas para fazer, sentir e explorar, desde pacotes de cereais e sinalética de rua até poças que salpicam e folhas caídas.

Encoraje o seu filho a explorar o mundo à sua volta.

- Dar uma volta e falar sobre letras, palavras e números da sinalética de rua e das montras
- Ao comprar alimentos, compare tamanhos, cores e cheiros de frutos e legumes

Sabia que sair para dar um passeio ajuda o seu filho a aprender. Caminhe ao ritmo do seu filho, converse e interesse-se pelas coisas em que ele tenha reparado e sobre as quais fez perguntas.



20.

Como fazer e usar um porta-chaves com fotografia

O que precisa

- Lápis e papel para a sua lista de compras
- Fotos de frutos e legumes
- Tesouras de segurança para crianças
- Furador
- Cordão ou fita para passar as fotos

O que faz

Encontre uma receita e faça uma lista de compras em conjunto, recortando imagens de ingredientes de folhetos e revistas.

Faça um porta-chaves fazendo um furo num canto de cada foto e amarrando-as com um fio.

Deixe o seu filho usar o porta-chaves quando for às compras. Vai ajudá-lo a encontrar os alimentos usando as fotos. Falem em conjunto sobre o que vêem e contem juntos quantos precisam.

Dica com estrela

Os porta-chaves com fotografia são uma ótima forma de brincar com o seu filho. Tente fazer um porta-chaves de fotos que possa ter visto enquanto passeia.

Ideia de conversa fiada

Quando estiver a passear com o seu filho, escute os sons que consegue ouvir, incluindo ruídos de trânsito, sirenes, música, cães a ladrar, pássaros a cantar e aviões a passar. Fale sobre o que ouve. Tente copiar os sons - consegue fazer o mesmo barulho?

21.



Acesso a livros

A sua escola, biblioteca, centro infantil ou infantiário mais próximos podem dar-lhe acesso a livros infantis gratuitos. Ligue e pergunte!

Se a sua biblioteca está aberta, pode pedir livros emprestados de graça!

Sabia que quanto mais livros infantis tiver em casa, maior é a probabilidade de o seu filho se sair bem quando começar a escola? Não precisam ser livros que possua - na verdade, quanto mais livros forem emprestados, melhor⁶.


22.

Dica com estrela

Mantenha os livros da biblioteca do seu filho à mão para que possa pegar num quando quiser. Ou por que não guardar os livros do seu filho com os seus brinquedos? Os ursinhos e as bonecos também gostam de ler!

Ideia de conversa fiada

As revistas também são boas para partilhar. Fale sobre as diferentes imagens e pergunte ao seu filho de quais gosta mais.



Encontrar um livro que seja o mais adequado

É muito mais provável que o seu filho queira partilhar um livro se ele próprio o tiver escolhido. Estas são algumas formas de o ajudar a escolher um livro de que vai gostar:

- **Observe a capa**
Consegue ver algum livro sobre coisas de que ele goste?
- **Mergulhe!**
Dê uma espreitadela no interior. Ele gosta das imagens?
- **Tem personagens de que ele gosta?**
Gosta de monstros ou ursinhos ou extraterrestres ou comboios?
- **Alguns de vocês conseguem fazer ruídos que correspondam às fotos?**
Ruídos de animais, ruídos de carros, comboios ou foguetes.
- **É uma história com ações?**
Ele gosta de se juntar a este tipo de histórias?
- **Há surpresas?**
Gosta de livros com imagens que levantam ou abas para virar? Consegue encontrar a personagem escondida?

23.



Divertir-se a pintar e a desenhar

A pintura e o desenho ajudam o seu filho a desenvolver a sua concentração, criatividade e as competências de que precisará para escrever.

Utilize diferentes materiais de marcação - lápis de cera, lápis de cor, espuma de barbear e tinta. É divertido usar água e um pincel em pedras do pavimento do jardim.



Dica com estrela

Seja criativo. Incentive o seu filho a fazer marcas, desenhar e colar em imagens feitas de diferentes tipos de objetos como penas, conchas ou ramos.

Recorte as imagens favoritas de revistas e faça colagens.

24.

Como fazer o seu próprio livro de memórias

O que precisa

- Um álbum de recortes
- Canetas, lápis de cera e lápis de cor
- Fotografias
- Revistas e catálogos
- Tesouras de segurança para crianças
- Cola

O que faz

- Ajude o seu filho a decorar a capa do seu livro de memórias. Escrevam juntos o nome dele.
- Adicione palavras ou desenhos sobre as suas coisas favoritas, como comida, lugares ou brinquedos, ou fotos da sua família ou animais de estimação.
- Guarde os bilhetes de autocarro e outros bilhetes quando sair e deixe o seu filho enfiá-los.
- Tente deixar seu filho usar brilhantes, tinta, adesivos ou qualquer coisa para tornar seu livro de memórias divertido e colorido.

Ideia de conversa fiada

Fale sobre os rabiscos do seu filho e pergunte-lhe o que representam. Escolha formas e imagens que sejam reconhecíveis e desenhe algumas você mesmo.



25.

Preparação para a escola

Podem preparar o seu filho para a escola ao:

- Jogar jogos que envolvem esperar pela sua vez e partilhar
- Ajudá-lo a pedir o que precisa, se tiver fome, sede ou cansaço.
- Ensiná-lo a vestir-se, alimentar-se e usar a casa de banho sozinho.

Começar a escola pode ser uma experiência positiva para todos

- Como pais, são os primeiros professores do vosso filho.
- Informe-se sobre a escola para compreender o que vai acontecer quando o seu filho começar.
- Esteja aberto a uma visita do professor a casa antes de começar a escola, se for proposta.
- Consulte o site da escola.

Assegure-se de que sabe o que fazer no primeiro dia: para onde ir de manhã e onde recolher o seu filho.

Ler livros sobre o início da escola

Há muitos livros diferentes que pode partilhar sobre a escola. Isso pode ajudar o seu filho a sentir-se preparado para começar ou regressar à escola.

A seguir indicam-se alguns livros:

- *Starting School* por Janet and Allen Ahlberg
- *Topsy and Tim Start School* por Jean e Gareth Adamson
- *Going to School* por Anna Civaridi e Stephen Cartwright
- *Harry and the Dinosaurs Go To School* por Ian Whybrow
- *Come to School Too, Blue Kangaroo!* Por Emma Chichester Clark
- *I Am Too Absolutely Small For School* por Lauren Child

Praticar novas rotinas

Pratique a rotina da manhã, incluindo levantar-se e vestir-se, e tomar o pequeno-almoço "a tempo da escola" Certifique-se de que o seu filho dormiu o suficiente e está pronto para a escola no primeiro dia.

Dica com estrela


No final do dia - receba o seu filho com um sorriso e não com um telemóvel!

Ideia de conversa fiada

Partilhe um dos livros indicados. Fale sobre como seu filho se está a sentir ao começar a escola.



Sabia que quanto mais familiarizadas estiverem as crianças com a sua nova escola ou creche, mais rapidamente se acomodarão?





T: 020 7587 1842

E: contact@literacytrust.org.uk

W: literacytrust.org.uk



Encontre-nos no Facebook: facebook.com/nationalliteracytrust



Siga-nos no Twitter: [@Literacy_Trust](https://twitter.com/Literacy_Trust)



Siga-nos no Instagram: [@Literacy_Trust](https://www.instagram.com/Literacy_Trust)



Inscreve-se na nossa newsletter gratuita por e-mail: literacytrust.org.uk/newsletter

A National Literacy Trust é uma instituição de solidariedade registada sob o n.º 1116260 e uma empresa de responsabilidade limitada por garantia n.º 5836486, registada em Inglaterra e no País de Gales e uma instituição de solidariedade registada na Escócia sob o n.º SC042944. Sede social: 68 South Lambeth Road, Londres SW8 1RL.

Patrono: HRH A Duquesa da Cornualha

© National Literacy Trust 2020. Este recurso Todos Prontos para a Escola encontra-se licenciado sob a Licença do Governo Aberto 3.0.

Referências:

1. <https://raisingchildren.net.au/school-age/sleep/understanding-sleep/school-age-sleep>
2. <https://www.gov.uk/government/publications/uk-physical-activity-guidelines>
3. <https://www.nhs.uk/live-well/exercise/physical-activity-guidelines-children-under-five-years/>
4. Effective Preschool, Primary and Secondary Education (EPPSE). Kathy Sylva et al
5. Social inequalities in cognitive scores at age 16: The role of reading. Alice Sullivan, Matt Brown, 20136.
6. Parent's perspectives: Children's use of technology in the Early Years, Dr Susie Formby, National Literacy Trust, 2014